ENGO

SENSOR



EHIDE

Стенен температурен сензор

- Дискретна инсталация – след инсталиране, сензорът е на равнище с повърхността на стената.
- Боядисваща се кутия – кутията може да бъде боядисана, за да съответства на цвета на стената.
- Съвместим с термостати ENGO – работи с всички термостати, оборудвани с вход за външен сензор.
- Гъвкав обхват на инсталация – инсталаторът избира типа и дължината на кабела в зависимост от условията на инсталация.
- Точно измерване на температурата – точни показания благодарение на доказания NTC 10 kΩ сензор.

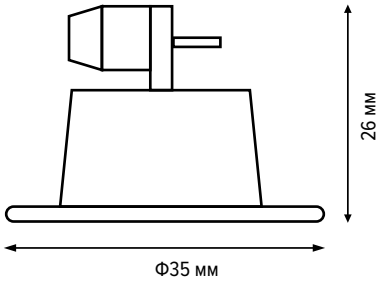

ТЕХНИЧЕСКА ИНФОРМАЦИЯ

Тип сензор	NTC 10 kΩ
Обхват на измерване	-40 до 120 °C
Кабел	2-ядрен кабел (мин. 2 × 0.5 mm^2)
Полярност	Няма
Съвместимост	Термостати ENGO с вход за външен сензор
Приложение	Измерване на температура
Размери [мм]	Φ35 × 26 мм

СЕНЗОР МОНТАЖ

Преди да завършите стената, прокарайте двужилен кабел от термостата до точката за монтаж на сензора. Изберете кабела в зависимост от изискванията на термостата. Не прокарвайте кабела на сензора паралелно на захранващи кабели или в близост до източници на електрически смущения. При необходимост използвайте усукан кабел или екраниран кабел. Оставете достатъчно резервен кабел на монтажната точка и запишете точното му местоположение.

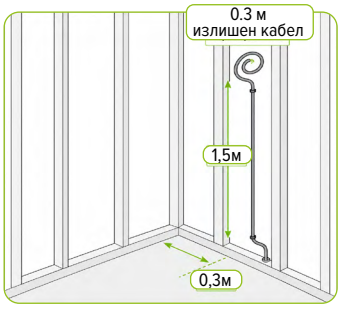



Φ 1” (25,5мм)

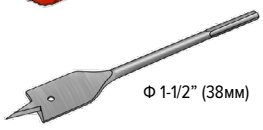

Φ 1-1/2” (38мм)

Подготовка на монтажната дупка:

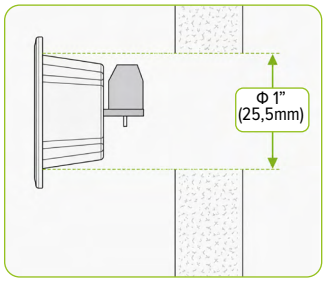

Сензор частично вграден в стената

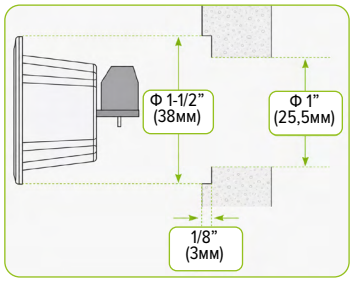

Сензор на равнището на повърхността на стената

Преди да свържете сензора, изключете термостата от електрическото захранване. След това свържете проводниците на сензора към външния вход за сензор на термостата. Сензорът е неполяризиран, така че редът на свързване на проводниците няма значение.